


CONSEIL | QUALITÉ | SERVICE | PROXIMITÉ

COSY  WEE



Édition 2023V1

MOUSTIQUAIRES

ENROULABLES | PLISSÉES | BATTANTES
COULISSANTES | FIXES | MOTORISÉES


Protection durable contre les insectes, ventilation naturelle de l'habitation, autant d'avantages proposés par les moustiquaires Cosywee, permettant d'éviter l'usage d'aérosols. Adaptables aux portes, fenêtres et baies, elles permettent ainsi d'allier bien-être chez soi et préservation de l'environnement.



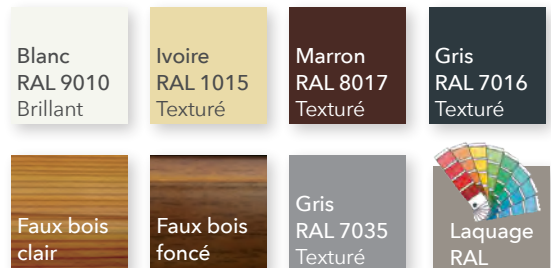


PLISSÉE 2 MOUSTIQUAIRE PLISSÉE

La moustiquaire plissée Plissée 2 est une **moustiquaire pouvant couvrir de grandes dimensions** tout en préservant une agréable **souplesse de manœuvre**. Son guide bas particulièrement fin. La possibilité de facilement remiser les vantaux l'hiver (démontage sans outil) en font une moustiquaire facile à vivre tout au long de l'année. Son système de chenille garantit une manœuvre fluide. La toile noire et tendue permet une bonne luminosité.

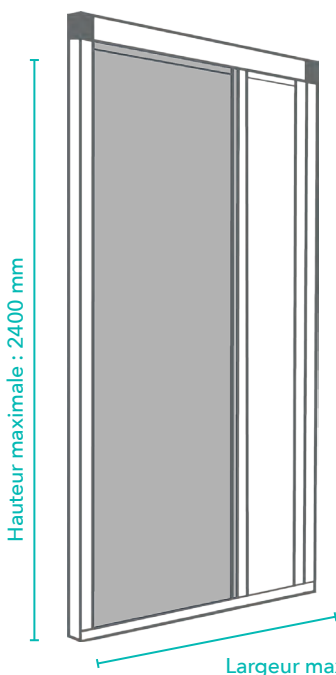


- Cadre et profils en aluminium extrudé
- Toile plissée noire en polypropylène, très résistante, insensible aux UV et imputrescible
- Manœuvre par déplacement de la barre de traction
- Chaîne amovible en partie basse
- Joints balais dans le rail supérieur, profils de pose et de réception aimantés
- Guide bas en aluminium de 5 mm d'épaisseur
- Existe en version 1 ou 2 vantaux
- Pose tableau uniquement
- Coloris :

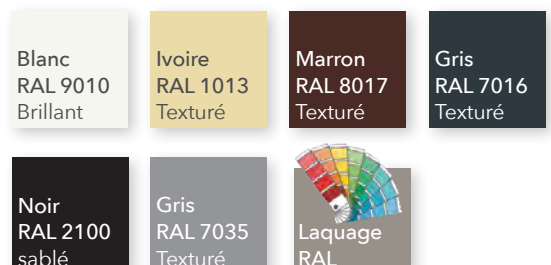


CLASSIQUE MOUSTIQUAIRE ENROULABLE LATÉRALE

La moustiquaire Classique est une **moustiquaire pouvant couvrir des portes à 1 vantail** tout en préservant une agréable **souplesse de manœuvre** grâce à son ressort automatique et son receveur magnétique.



- Cadre et profils en aluminium extrudé
- Toile grise en fibre de verre enrobée de PVC, résistante aux UV et imputrescible
- Manœuvre par déplacement de la barre de traction avec profil poignée intérieure et poignée cuvette à l'extérieur avec receveur magnétique
- Ressort automatique
- Rail aluminium de 22 mm de hauteur en partie basse
- Pose tableau uniquement
- Coloris :



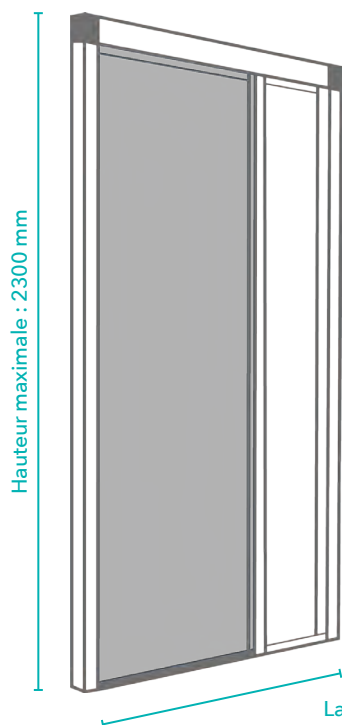


MOUSTIQUAIRES POUR PORTES ET BAIES

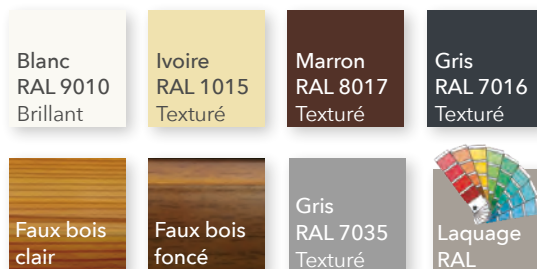


ROLLÉA MOUSTIQUAIRE ENROULABLE LATÉRALE

Rolléa est une **moustiquaire enroulable latérale** qui s'adaptera aussi bien aux portes qu'aux baies. **Sa toile parfaitement tendue permet de conserver un maximum de luminosité** tandis que son système de chenille garantit une manœuvre fluide.



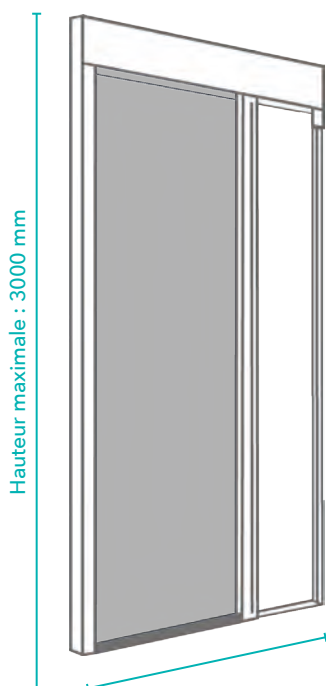
- Cadre et profils en aluminium extrudé
- Toile grise en fibre de verre enrobée de PVC, résistante aux UV et imputrescible
- Manœuvre par déplacement de la barre de traction
- Chaîne amovible en partie basse
- Joint balai dans le rail supérieur, profils de pose et de réception aimantés
- Guide bas en PVC de 5 mm d'épaisseur
- Pose tableau uniquement
- Coloris :



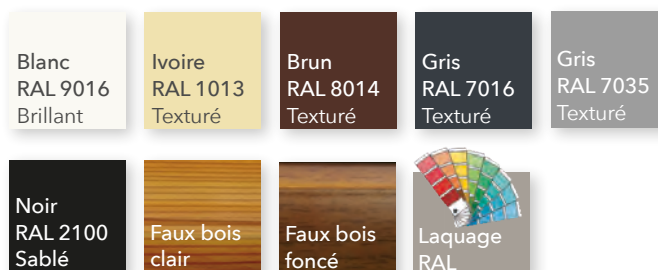
FLEXEA

MOUSTIQUAIRE ENROULABLE LATÉRALE

La moustiquaire enroulable latérale Flexea est une **moustiquaire pouvant couvrir de grandes dimensions** tout en préservant une agréable **souplesse de manœuvre**. Elle s'accorde très facilement à toutes les architectures grâce à un ensemble de profilés adaptés. Son système de chenille garantit une manœuvre fluide et souple.



- Cadre et profils en aluminium extrudé
- Toile grise en fibre de verre enrobée de PVC, résistante aux UV et imputrescible
- Manœuvre par déplacement de la barre de traction
- Chaîne amovible en partie basse
- Double rangées de joints balais dans le rail supérieur et maintien de la toile en partie basse. Profils de pose et de réception aimantés
- Guide bas en Alu de 3,5 mm d'épaisseur
- Existe en version 1 ou 2 vantaux
- Pose tableau uniquement
- Coloris :



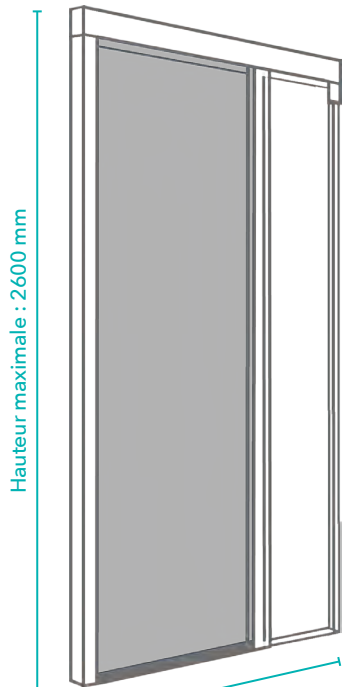


MOUSTIQUAIRES POUR PORTES ET BAIES



PLANÉA MOUSTIQUAIRE ENROULABLE LATÉRALE

La moustiquaire Planéa est une **moustiquaire à enroulement latéral qui est adaptée aux portes et baies vitrées**. Elle se caractérise par sa manœuvre souple qui offre peu de résistance et un guide bas très fin et discret. **Ce modèle est motorisable.**

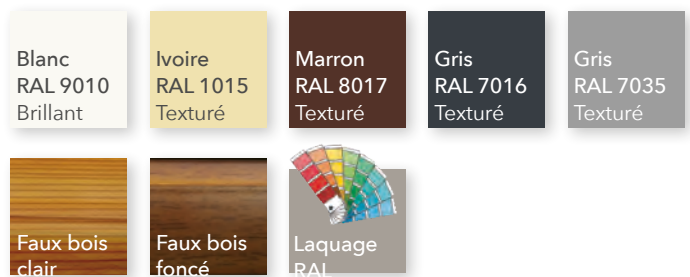


Hauteur maximale : 2600 mm

Largeur maximale : 1 vantail 2000 mm
2 vantaux 4000 mm



- Cadre et profils en aluminium extrudé
- Toile grise en fibre de verre enrobée de PVC, résistante aux UV et imputrescible
- Barre de traction équipée d'un joint balais
- Chaîne amovible en partie basse
- Fonctionne sans guide bas ni profil de réception
- Profil de réception extra-fin, seulement 5 mm d'épaisseur avec le joint balais (fourni, installation optionnelle)
- Guide bas de 3 mm d'épaisseur (fourni, installation optionnelle)
- Existe en version 1 ou 2 vantaux
- Pose tableau uniquement
- Coloris :



PLANÉA MOTORISÉE

La **moustiquaire enroulable latérale Planéa motorisée** offre une solution simple et efficace en terme de protection contre les nuisibles. Idéale pour les portes et les baies, elle est facile d'utilisation grâce à ses trois types de manœuvre.


- Bloc moteur intégré au dessus de la moustiquaire
- Motorisation radio



3 TYPES DE MANŒUVRE

PUSH & GO

Commencer à actionner la moustiquaire par une simple impulsion et celle-ci termine de s'ouvrir ou de se fermer seule.



CAPTEUR D'EFFLEUREMENT

À encastrer ou à poser au mur, permet d'ouvrir la moustiquaire par simple effleurement de la main.



DÉTECTEUR DE MOUVEMENT

À installer en partie frontale de l'automatisation à l'intérieur et/ou à l'extérieur. Le capteur détecte la présence d'une personne et ouvre la moustiquaire.



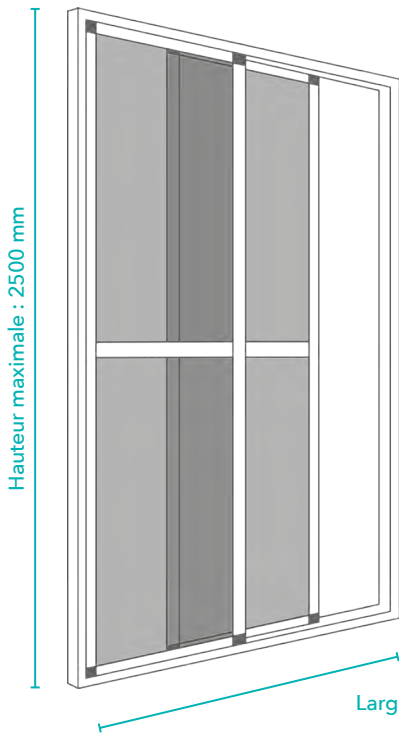


MOUSTIQUAIRES POUR PORTES ET BAIES



SLALOM MOUSTIQUAIRE COULISSANTE

La moustiquaire coulissante Slalom est composée d'**un ou deux vantaux coulissants suspendus dans un rail supérieur**. Les vantaux sont aisément manœuvrables, en les faisant coulisser latéralement.



Hauteur maximale : 2500 mm

Largeur maximale : 1 vantail 1400 mm
2 vantaux 2400 mm



- Cadre et profils en aluminium extrudé
- Toile grise en fibre de verre enrobée de PVC, résistante aux UV et imputrescible
- Manœuvre par déplacement latéral des vantaux
- Rail bas aluminium de 22 mm de hauteur
- Traverse de renfort horizontale à mi-hauteur
(incluse à partir de 1500 mm de haut)
- Existe en version 1 ou 2 vantaux
- Pose tableau uniquement
- Coloris :

Blanc
RAL 9010
Brillant

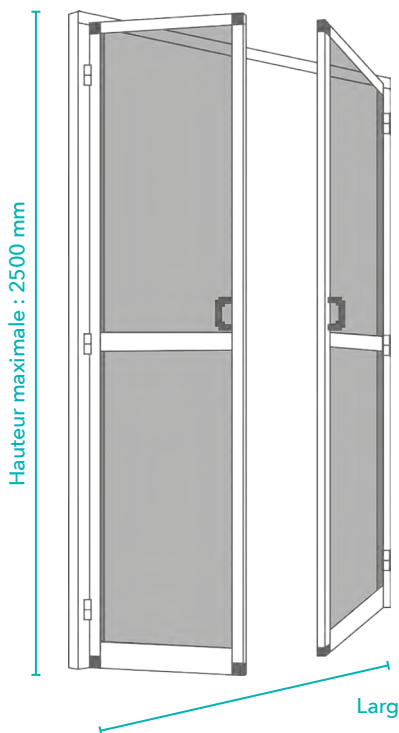
Marron
RAL 8017
Texturé

Gris
RAL 7035
Texturé



ALTESSE 2 MOUSTIQUAIRE BATTANTE

Altesse est une **moustiquaire battante**. Elle peut être équipée d'un ferme porte à ressort, rendant son utilisation encore plus pratique pour les portes beaucoup utilisées.



Hauteur maximale : 2500 mm

Largeur maximale : 1 vantail 1200 mm
2 vantaux 2000 mm



- Cadre et profils en aluminium extrudé
- Toile grise en fibre de verre enrobée de PVC, résistante aux UV et imputrescible
- Fermeture par système magnétique
- Traverse de renfort horizontale à mi-hauteur
(incluse à partir de 1500 mm de haut)
- Existe en version 1 ou 2 vantaux
- Pose tableau uniquement
- Possibilité d'installer une chatière en partie basse par ajout de plinthe.
- Coloris :

Blanc
RAL 9010
Brillant

Marron
RAL 8017
Texturé


Gris
RAL 7035
Texturé





FINÉA MOUSTIQUAIRE PLISSÉE

La Finéa est une **moustiquaire plissée** qui permet à la fois une grande souplesse de manœuvre et un très faible encombrement.



Hauteur maximale : 1600 mm

Largeur maximale : 1 vantail 1600 mm
2 vantaux 3200 mm



- Cadre et profils en aluminium extrudé
- Toile plissée noire en polypropylène, très résistante, insensible aux UV et imputrescible
- Manœuvre par déplacement de la barre de traction
- Rail bas aluminium de 22 mm de largeur et 7 mm de hauteur
- Existe en version 1 ou 2 vantaux et réversible
- Pose tableau uniquement
- Coloris :

Blanc
RAL 9010
Brillant

Ivoire
RAL 1015
Texturé

Marron
RAL 8017
Texturé

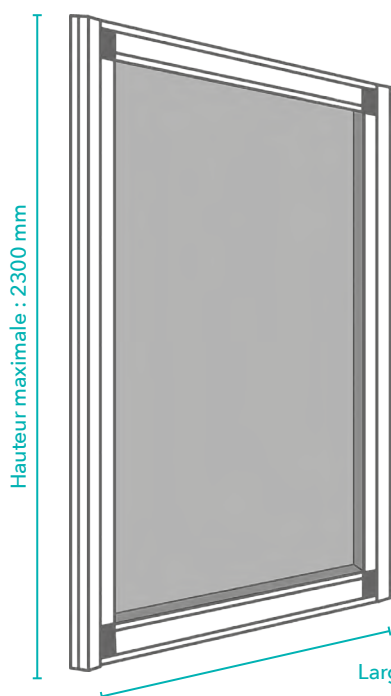
Gris
RAL 7016
Texturé

Gris
RAL 7035
Texturé



LISTELLE MOUSTIQUAIRE À CADRE FIXE

La moustiquaire Listelle est une **moustiquaire à cadre fixe pouvant être cintrée**. Son faible encombrement et sa simplicité en font une moustiquaire passe partout adaptée aux ouvertures ne nécessitant pas la manœuvre de la moustiquaire.



Hauteur maximale : 2300 mm

Largeur maximale : 2000 mm




- Cadre et profils en aluminium extrudé
- Toile grise en fibre de verre enrobée de PVC, résistante aux UV et imputrescible
- Traverse ou montant de renfort à partir de 1200 mm
- Pose tableau ou en applique
- Existe aussi en modèle cintré (3 formes disponibles)
- Coloris :

Blanc
RAL 9010
Brillant

Marron
RAL 8017
Texturé

Gris
RAL 7016
Texturé

Gris
RAL 7035
Texturé

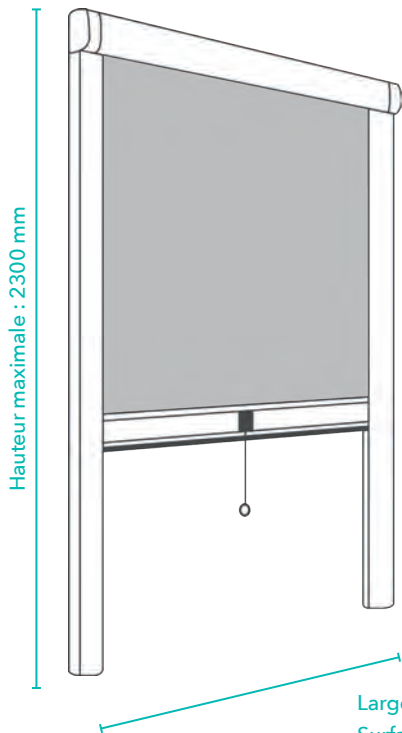


Listelle cintrée



OPTIMA MOUSTIQUAIRE ENROULABLE VERTICALE

L'Optima est une **moustiquaire enroulable verticale** idéale pour les fenêtres.

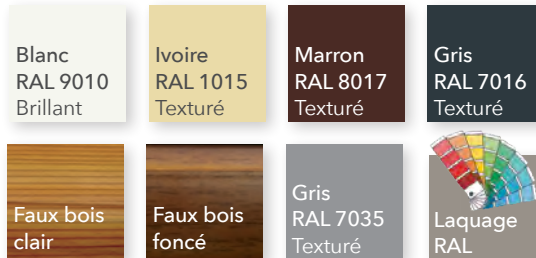


Hauteur maximale : 2300 mm

Largeur maximale : 1 vantail 1800 mm
Surface maximale : 2,5 m²

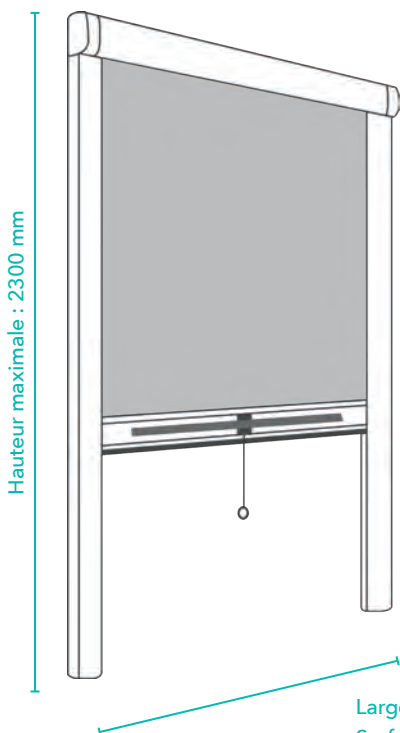


- Cadre et profils en aluminium extrudé
- Toile grise en fibre de verre enrobée de PVC, résistante aux UV et imputrescible
- Manœuvre par cordon avec ressort automatique (chaînette nous consulter)
- Barre de charge équipée d'un joint balais (3 emplacements possibles)
- Tension de la toile assurée par un ressort de rappel à remontée lente
- Système de verrouillage de la barre de charge par Clic-Clac ou Clic & Push, réglable en hauteur, barre finale avec poignée linéaire
- Possibilité de régler la tension du ressort avec une clef spécifique sans démontage
- Coulisses avec double joints anti-vent
- Pose en tableau ou en applique
- Coloris :



EVOLUTION MOUSTIQUAIRE ENROULABLE VERTICALE

L'évolution est une **moustiquaire enroulable verticale** idéale pour les fenêtres.

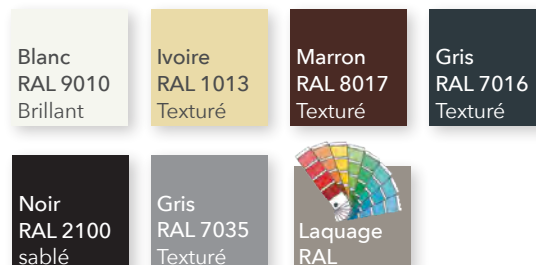


Hauteur maximale : 2300 mm

Largeur maximale : 1 vantail 1800 mm
Surface maximale : 3 m²



- Cadre et profils en aluminium extrudé
- Toile grise en fibre de verre enrobée de PVC, résistante aux UV et imputrescible
- Manœuvre par poignée de traction en aluminium extrudé avec cordon et ressort automatique (chaînette nous consulter)
- Barre de charge équipée d'un joint balais
- Tension de la toile assurée par un ressort de rappel à remontée lente
- Coulisses avec joint balais classique et un joint anti-vent
- Système de pieds réglables
- Pose coffre sans perçage grâce aux joues à compression
- Coloris :



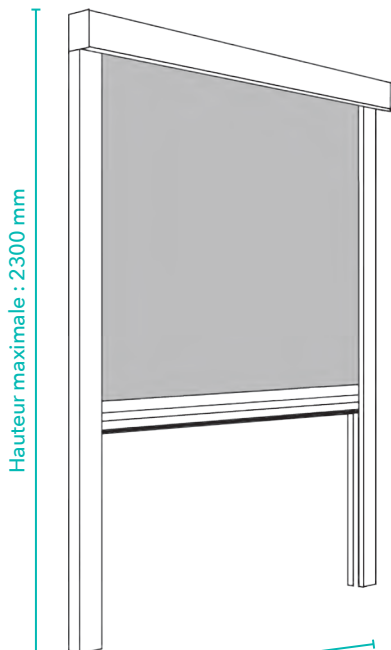


MOTORA

MOUSTIQUAIRE ENROULABLE VERTICALE MOTORISÉE



La **moustiquaire enroulable verticale** Motora est une solution idéale pour les fenêtres. Grâce à sa **motorisation radio io, elle peut être pilotée à distance** avec sa télécommande.



Hauteur maximale : 2300 mm

Largeur maximale : 1800 mm



- Cadre et profils en aluminium extrudé
- Toile grise en fibre de verre enrobée de PVC, résistante aux UV et imputrescible
- Manœuvre électrique radio io avec télécommande Smoove io (RTS nous consulter)
- Barre de charge équipée d'un joint balais
- Tension de la toile assurée par gravité, barre de charge lestée
- Coulisses de type fermées sans joint balais, toile avec opercule sur les bords
- Pose tableau uniquement
- Coloris :

Blanc
RAL 9010
Brillant

Ivoire
RAL 1015
Texturé


Marron
RAL 8017
Texturé

Gris
RAL 7016
Texturé

Gris
RAL 7035
Texturé



Laquage
RAL



TOILE ANTIBACTÉRIENNE SUNOX

Toile grise en fibre de verre enrobée de PVC. Technologie SUNOX, traitement assainissant breveté, antibactérien.

Idéale pour :

- les environnements de santé
- l'industrie agroalimentaire
- les lieux publics

Principe :


Protection naturelle par photocatalyse. Ce processus, activité par la lumière et l'air, décompose et transforme les bactéries, virus et champignons en substances inoffensives. La toile photocatalytique empêche donc la prolifération de micro-organismes et ne permet pas l'accumulation de substances dont ils se nourrissent.



CHOISIR UNE MOUSTIQUAIRE



POUR PORTES ET BAIES



PLANÉA PLISSÉA 2 ROLLÉA SLALOM ALTESSE 2 CLASSIQUE FLEXEA

Esthétique	★★★★★	★★★★★	★★★★	★★	★★★	★★★	★★★★★
Confort d'utilisation	★★★	★★★★★	★★★★	★★	★★	★★★	★★★★★
Simplicité de pose	★★	★★★★★	★★★★	★★★★	★★★★	★★★	★★★
Motorisable	OUI	NON	NON	NON	NON	NON	NON



POUR FENÊTRES



MOTORA OPTIMA EVOLUTION LISTELLE FINÉA

Esthétique	★★★	★★★	★★★	★★★	★★★★★
Confort d'utilisation	★★★★★	★★★	★★★★	★★★★★	★★★★★
Simplicité de pose	★★	★★★★★	★★★★★	★★★★★	★★★
Motorisable	OUI	NON	NON	NON	NON




Disponible auprès de nos sites de production Cosywee Alès et Nîmes

VOTRE INSTALLATEUR :


Vous avez choisi COSYWEE pour équiper votre habitation d'une moustiquaire.

Votre installateur, professionnel des équipements de fermetures et protection solaire, a été formé à la pose de ces produits. Véritable partenaire, il bénéficie en plus des conseils et de l'assistance des services techniques de COSYWEE.

Son savoir-faire est précieux, n'hésitez pas à lui demander conseil.



NOS GAMMES PRODUITS : PERGOLAS, STORES EXTÉRIEURS, PORTES DE GARAGE, RIDEAUX DE FERMETURE, STORES & RIDEAUX, VOLETS BATTANTS, VOLETS ROULANTS



NOTRE OFFRE PRODUIT



MOUSTIQUAIRES



VOLETS ROULANTS



STORES EXTÉRIEURS



PORTES DE GARAGE



STORES & RIDEAUX




VOLETS BATTANTS



PERGOLAS



RIDEAUX DE FERMETURE



Cosywee c'est 1 bureau d'études et 8 gammes de produits fabriquées par 6 sites de production en France.

Cosywee apporte à tous ses revendeurs et installateurs une haute qualité de produit et de service, ce qui lui a permis de tisser avec ce réseau de professionnels une relation partenariale forte. Pour garantir fiabilité et durabilité, ses productions françaises répondent à des exigences de rigueur largement éprouvées. Elle assure également un rôle de diffusion de l'innovation, en intégrant les nouveautés techniques dans ses produits et en assurant la formation associée auprès de ses clients.

Cosywee s'appuie sur des partenaires de référence, tel que SOMFY, leader mondial du marché de la motorisation et des automatismes, comme gage de sûreté et de qualité.